



Prezentacja wyników za I kwartał 2020

30 czerwca 2020

Najważniejsze wydarzenia I kwartału 2020 roku

Najważniejsze wydarzenia I kwartału 2020 roku

Wyniki finansowe za I kwartał 2020

FEERUM na Ukrainie

Projekt Tanzania

Strategia

Podsumowanie

Najważniejsze wydarzenia I kwartału 2020 roku

- ✓ W I kwartale 2020 roku Grupa uzyskała **przychody ze sprzedaży wyższe o ponad 34%** w stosunku do analogicznego okresu roku ubiegłego. **Zysk netto wzrósł o ponad 195%**, do 4,2 mln zł w stosunku do I kwartału roku ubiegłego.
- ✓ Realizowane na przełomie roku 2019/2020 kontrakty ukraińskie, potwierdzają konsekwentną realizację planu wzmacniania obecności na rynkach eksportowych.
 - ✓ Spółka kontynuuje realizację drugiego znaczącego kontraktu zawartego z ukraińskim kontrahentem EPICENTR K w IV kwartale roku 2018, o wartości 14,3 mln euro. Realizacja wywozów eksportowych w zakresie powyższego kontraktu na koniec I kwartału 2020 roku obejmowała ponad 95% wartości umowy.
 - ✓ W zakresie ostatnich dwóch kontraktów zawartych w grudniu 2019 roku, z uwagi na fakt, iż termin rozpoczęcia ich realizacji przypadł w okresie pandemii koronawirusa COVID-19, zamawiający ograniczył ilość sprzętu nabywanego na podstawie większego z kontraktów do kwoty 18,3 mln euro (z 26 mln euro) oraz wstrzymał realizację jednego z obiektów – co spowodowało rozwiązanie kontraktu na kwotę 8,9 mln euro. Wg. Zarządu Spółki kontrakt dla EPICENTR K o wartości 18,3 mln euro wraz z kontraktami dla klientów krajowych tworzą, satysfakcjonujący spółkę, portfel zamówień na bieżący rok.
- ✓ Realizacja kontraktu tanzańskiego z uwagi na długotrwałe procedury akceptacji ze strony tanzańskich instytucji uczestniczących w realizacji projektu została prolongowana do **31 grudnia 2020 roku**. Produkcyjnie kontrakt tanzański jest praktycznie zakończony, wysyłane są do Afryki ostatnie dostawy. Prace ziemno – fundamentowe są zaawansowane i trwa montaż konstrukcji stalowych.
- ✓ Na dzień zatwierdzenia raportu do publikacji zakontraktowane zamówienia na produkty Grupy na okres 2020/2021 wynoszą około **163,6 mln PLN** i obejmują **31 umów**, natomiast potencjalny portfel klientów obejmuje **226,4 mln PLN**, z czego potencjał klientów oczekujących na dofinansowanie unijne i posiadających pozwolenie na budowę kształtuje się na poziomie około **28,0 mln PLN**.

Wyniki finansowe za I kwartał 2020 rok

Najważniejsze wydarzenia I kwartału 2020 roku

Wyniki finansowe za I kwartał 2020

FEERUM na Ukrainie

Projekt Tanzania

Strategia

Podsumowanie

Przychody ze sprzedaży (tys. PLN)



I kwartał 2020

35 905

przychodów ze sprzedaży

I kwartał 2019

26 735

przychodów ze sprzedaży

Wynik za rok 2019 – 242 874 tys. PLN

Przychody Grupy w ujęciu geograficznym

| Kraj | 01.01 -31.03.2020 | 01.01 -31.03.2019 |
|--------------|-------------------|-------------------|
| Polska | 5 124 | 8 753 |
| Eksport | 30 782 | 17 982 |
| Ukraina | 29 668 | 9 729 |
| Tanzania | 492 | 7 909 |
| Litwa | 607 | 0 |
| Inne kraje | 15 | 344 |
| Razem | 35 905 | 26 735 |

Sprzedaż zagraniczna



I kwartał 2020

85,7% 14,3% sprzedaży krajowej

I kwartał 2019

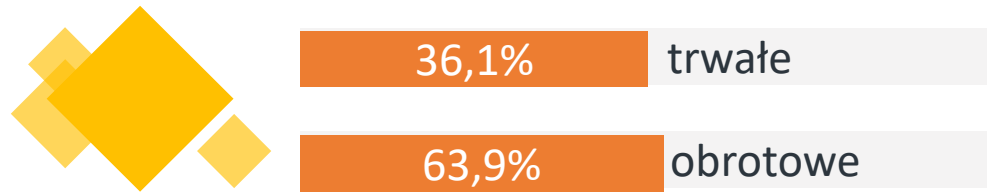
67,3% 32,7% sprzedaży krajowej

Podstawowe wyniki finansowe za I kwartał 2020

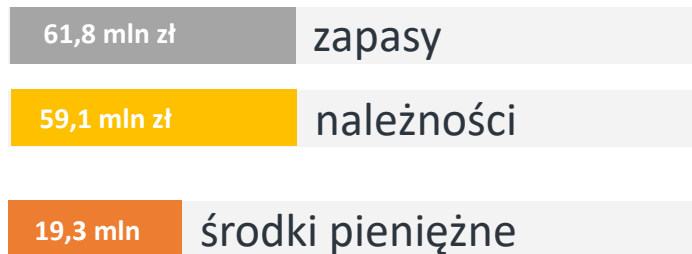
| tys. PLN | I kwartał 2020 | I kwartał 2019 | zmiana w % |
|--|----------------|----------------|------------|
| Przychody ze sprzedaży | 35 905 | 26 735 | 34,3% |
| Zysk (strata) brutto ze sprzedaży | 5 828 | 4 188 | 39,2% |
| Rentowność brutto na sprzedaży | 16,2% | 15,7% | 0,57 p.p. |
| EBITDA | 5 665 | 3 593 | 57,7% |
| Rentowność EBITDA | 15,8% | 13,4% | 2,34 p.p. |
| Zysk z działalności operacyjnej (EBIT) | 3 254 | 1 457 | 123,4% |
| Rentowność na działalności operacyjnej | 9,1% | 5,4% | 3,61 p.p. |
| Zysk brutto | 4 205 | 1 435 | 193,0% |
| Rentowność sprzedaży brutto | 11,7% | 5,4% | 6,34 p.p. |
| Zysk netto | 4 205 | 1 425 | 195,1% |
| Rentowność sprzedaży netto | 11,7% | 5,3% | 6,38 p.p. |

Struktura bilansu na 31 marca 2020

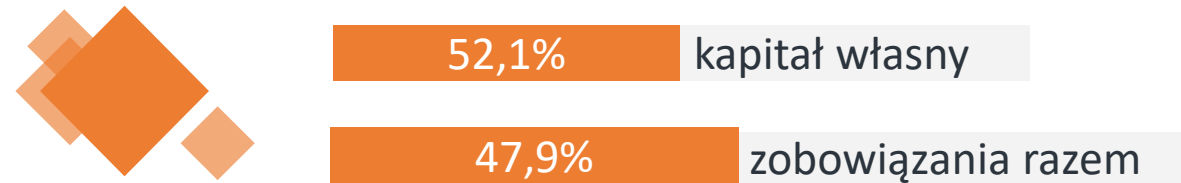
Aktywa



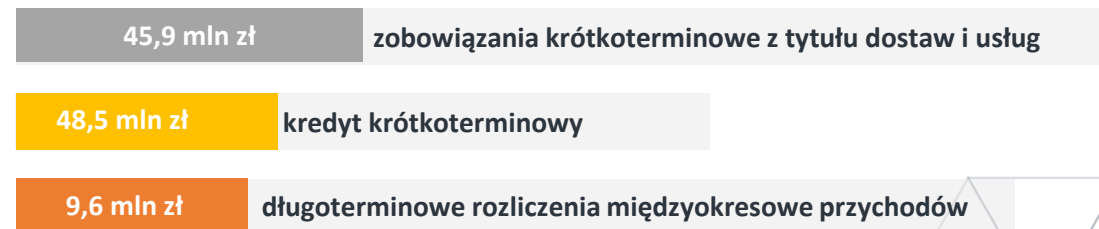
Główne pozycje:



Pasywa



Główne pozycje:



Suma bilansowa: 252,9 mln PLN

FEERUM na Ukrainie

Najważniejsze wydarzenia I kwartału 2020 roku

Wyniki finansowe za I kwartał 2020


FEERUM na Ukrainie

Projekt Tanzania

Strategia

Podsumowanie

FEERUM na Ukrainie





Obiekt Iwanowka dla Epicentr K LLC przed uruchomieniem

Jego pojemność to blisko 150 tysięcy m³

The image shows a large-scale construction project for grain drying towers. Several tall, cylindrical metal structures are under construction, surrounded by a complex network of steel scaffolding. Two large tower cranes are visible against a blue sky with scattered white clouds. The right side of the image features a semi-transparent orange overlay with a geometric pattern of triangles.

Nowoczesna technologia suszenia ziarna

W obiektach Epicentr K LLC zastosowaliśmy suszarnie o łącznej mocy suszenia ponad 200 MW.

Dzięki nim możliwe jest wysuszenie do 40 tysięcy ton kukurydzy dziennie.

W obiekcie Iwanówka możliwe będzie wysuszenie 4,5 tysiąca ton ziarna kukurydzy na dobę.

1 mln ton

Łączna pojemność obiektów wyprodukowanych dla Epicentr K LLC wynosi blisko 1 mln ton

Obiekt Winnica





Obiekt Zakupne



Gwarancja, szkolenie pracowników i serwis posprzedażowy gwarantują, że zakłady FEERUM będą wspierać Epicenter K LLC przez kilka dziesięcioleci.

Urządzenia transportowe zostały w pełni dostosowane do pracy w obiektach o charakterze przemysłowym

Jako jedyni w branży stosujemy obróbkę na gorąco polimerem - zaworów, zasuw, przenośników i podnośników. Wydłuży to okres ich ciągłej pracy aż 5 - krotnie.





Potencjał rynku ukraińskiego jest ogromny, magazynowania wymaga 30-40 mln ton zbóż.
Kluczem do sukcesu jest kompleksowa oferta: produkt plus finansowanie.
Oferta FEERUM, wsparta finansowaniem w ramach schematu „kredytu dostawcy”, doskonale wpisuje się
w potrzeby tego rynku.

Na rynku ukraińskim realizujemy także inwestycje dla innych klientów



Obiekt Oratov



Daniel Janusz

Współpraca z Epicentr K LLC

„Sektor agro jest bardzo perspektywnym obszarem działalności EPICENTR K, a kolejne projekty z udziałem FEERUM, które zwiększą możliwości magazynowe naszego klienta, są naszym zdaniem jedynie kwestią czasu.”

Projekt Tanzania

Najważniejsze wydarzenia I kwartału 2020 roku

Wyniki finansowe za I kwartał 2020


FEERUM na Ukrainie

Projekt Tanzania

Strategia

Podsumowanie

FEERUM w Tanzanii





Dodoma



Mbozi



Songea



Makambako



Shinyanga



Przedłużenie kontraktu

Długotrwałe procedury akceptacji ze strony tanzańskich instytucji uczestniczących w realizacji projektu spowodowały jego wydłużenie do 31 grudnia 2020 roku.



Równoległe z montażem dachów i poszyc silosów prowadzimy dalsze prace fundamentowe pod kolejne silosy, magazyny płaskie, pozostałe części kompleksów magazynowych oraz budynki socjalne.

Strategia

Najważniejsze wydarzenia I kwartału 2020 roku

Wyniki finansowe za I kwartał 2020

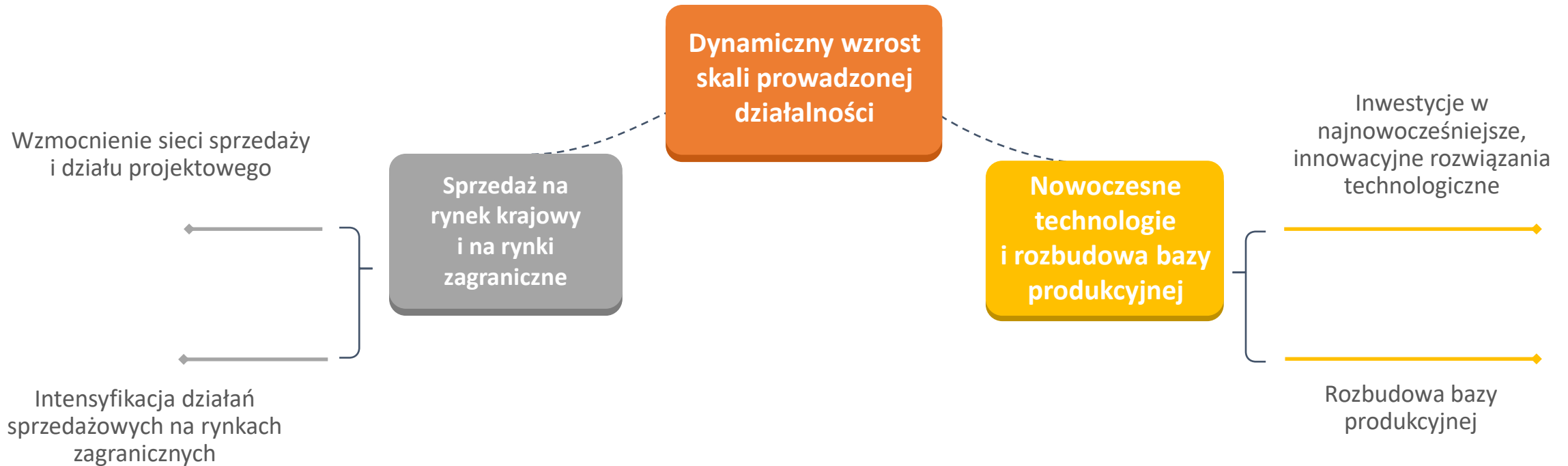
FEERUM na Ukrainie

Projekt Tanzania

Strategia

Podsumowanie

Strategia FEERUM: uzyskanie pozycji istotnego gracza na arenie międzynarodowej





Innowacyjne rozwiązania dla rolnictwa

Zagraniczne rynki zbytu oferujące atrakcyjne perspektywy wzrostu, ze względu na potencjał rozwoju branży rolnej oraz przetwórstwa produkcji rolnej, a w szczególności odnotowujące potrzeby związane z ich modernizacją i unowocześnieniem, stanowią docelowe obszary eksportowe.

Proces innowacyjny poparty kompleksową strategią stanowi skuteczną metodę i stabilną siłę generowania wzrostu, a modernizacje sprzętu rolniczego są dzisiaj podstawowym warunkiem funkcjonowania na rynkach światowych.

Podsumowanie

Najważniejsze wydarzenia I kwartału 2020 roku

Wyniki finansowe za I kwartał 2020

FEERUM na Ukrainie

Projekt Tanzania

Strategia

Podsumowanie

FEERUM – I kwartał 2020 roku





FEERUM S.A.

ul. Okrzei 6
59-225 Chojnów
Polska

+48 76 81 96 738
+48 76 81 88 485
sekretariat@feerum.pl

www.feerum.pl

Zastrzeżenie

Niniejsze opracowanie zostało sporządzone wyłącznie w celach informacyjnych. Nie stanowi reklamy ani oferowania papierów wartościowych w publicznym obrocie. W opracowaniu zostały wykorzystane źródła informacji, które FEERUM S.A. uznaje za wiarygodne i dokładne, jednak nie ma gwarancji, że są one wyczerpujące i w pełni odzwierciedlają stan faktyczny. Opracowanie może zawierać stwierdzenia dotyczące przyszłości, które stanowią ryzyko inwestycyjne lub źródło niepewności i mogą istotnie różnić się od faktycznych rezultatów. FEERUM S.A. nie ponosi odpowiedzialności za efekty decyzji podjętych na podstawie niniejszego opracowania. Odpowiedzialność spoczywa wyłącznie na korzystających z opracowania.